



TRANSPALETAS



TRANSPALETAS MANUALES 2.200 KG

GS BASIC

GS BASIC	MODELO	MEDIDA	RUEDA	RODILLOS	CODIGO	P.NETO
	GS BASIC S2	1150 X 525	NYLON/POLY	2 NYLON	GAC410RB000	233 €
	GS BASIC S4	1150 X 525	NYLON/POLY	4 NYLON	GAD410RB000	244 €
	GS BASIC POLY	1150 X 525	GOMA	4 POLY	GAD410V0000	251 €
	GS BASIC 1000	1000 X 525	NYLON/POLY	4 NYLON	GAD210RB000	263 €
	GS BASIC FRUTERA	1000 X 685	NYLON/POLY	4 NYLON	GAD250RB000	274 €
	GS BASIC FRUT. 1150	1150 X 685	NYLON/POLY	4 NYLON	GAD450RB000	263 €

TRANSPALETAS MANUALES 2.500 - 3.000 KG *

GS PRO

GS PRO	MODELO	MEDIDA	CARGA	RUEDA	RODILLOS	CODIGO	P.NETO
 * RODILLO ENTRADA DE SERIE	GS PRO S4	1150 X 525	2500 Kg	NYLON/POLY	4 NYLON	GFB41A0F100	308 €
	GS PRO S4 NYLON	1150 X 525	2500 Kg	NYLON	4 NYLON	GFB41A0N100	308 €
	GS PRO S4 POLY	1150 X 525	2500 Kg	GOMA	4 POLY	GFB41AV0100	317 €
	GS PRO S4 1220	1220 X 525	2500 Kg	NYLON/POLY	4 NYLON	GFB61A0F100	351 €

* Para 3.000 Kg consultar precio y plazo de entrega con Pramac Ibérica.

TRANSPALETAS MANUALES ESPECIALES 2.000 - 2.500 - 3.000 KG *

GS SPECIAL

GS SPECIAL	MODELO	MEDIDA	CARGA	RUEDA	RODILLOS	CODIGO	P.NETO
	GS SPECIAL S4 1350	1350 X 525	2500 Kg	NYLON/POLY	4 NYLON	GFB71A0F100	525 €
	GS SPECIAL S4 1500	1500 X 525	2500 Kg	NYLON/POLY	4 NYLON	GFB91A0F100	584 €
	GS SPECIAL S4 1800	1800 X 525	2500 Kg	NYLON/POLY	4 NYLON	GFB1A0F100	645 €
	GS SPECIAL S4 2000	2000 X 525	2500 Kg	NYLON/POLY	4 NYLON	GFB1A0F100	669 €
	GS SUPERBAJA S4	1150 X 525	2000 Kg	NYLON/POLY	4 ACERO	GNA410AF100	634 €
	GS MINI S4	800 X 400	2500 Kg	NYLON/POLY	4 NYLON	GFB00A0F100	473 €
	GS SUPERQUICK S4	1150 X 525	2500 Kg	GOMA	4 POLY	GMB41AV0C00	332 €
	GS SPECIAL FRUT. S4	1000 X 685	2500 Kg	GOMA	4 POLY	GFB25AV0100	353 €
	GS SPECIAL FRUT. S4 1150	1150 X 685	2500 Kg	GOMA	4 POLY	GFB45AV0100	356 €
	GS SPECIAL FRUT. S4 1220	1220 X 685	2500 Kg	NYLON/POLY	4 NYLON	GFB65A0F100	383 €

* Para 3.000 Kg consultar precio y plazo de entrega con Pramac Ibérica.

TRANSPALETAS PREMIUM MANUALES 2.500 KG

GS PREMIUM

GS PREMIUM	MODELO	MEDIDA	RUEDA	RODILLOS	CODIGO	P.NETO
	GS PREMIUM S4	1150 X 525	GOMA	4 POLY	GDB41AV0A00	330 €
	GS PREMIUM S2 800	800 X 525	GOMA	2 POLY	GD501AV0A00	345 €
	GS PREMIUM S4 800	800 X 525	GOMA	4 POLY	GDB01AV0A00	360 €
	GS PREMIUM S2 950	950 X 525	GOMA	2 POLY	GD511AV0A00	345 €
	GS PREMIUM S4 950	950 X 525	GOMA	4 POLY	GDB11AV0A00	360 €
OPCIONALES						
* RODILLO ENTRADA Y SALIDA DE SERIE	FRENO MANUAL					300 €


TRANSPALETAS MANUALES 2.500 KG

GS Mr HYDRO

GS MR HYDRO	MODELO	MEDIDA	RUEDA	RODILLOS	CODIGO	P.NETO
	GS GALV. S2	1150 X 525	NYLON	2 NYLON	GK541A0NZZ0	594 €
	GS GALV. S4	1150 X 525	NYLON	4 NYLON	GKB41A0NZZ0	619 €
	GS GALV. 800	800 X 525	NYLON	4 NYLON	GKB01A0NZZ0	570 €
	GS GALV. 1220	1220 X 685	NYLON	4 NYLON	GKB65A0NZZ0	634 €
	GS GALV/INOX S2	1150 X 525	NYLON	2 NYLON	GL541ADD8I0	1.260 €
	GS GALV/INOX S4	1150 X 525	NYLON	4 NYLON	GLB41ADD8I0	1.314 €
	GS INOX. S2	1150 X 525	NYLON	2 NYLON	GR541ADD8I0	1.771 €
	GS INOX. S4	1150 X 525	NYLON	4 NYLON	GRB41ADD8I0	1.824 €

TRANSPALETAS PESADORAS


PX20 - GSP/25

GS/P25 - PX20	MODELO	MEDIDA	CARGA	CODIGO	P.NETO
	PX 20	1140 X 555	2000 Kg	GHA330VF100	1.348 €
	GS/P 25	1180 X 555	2500 Kg	GJB530VF100	1.558 €
	GS/P 25 IMPRESORA	1180 X 555	2500 Kg	GJB53SVF100	1.768 €
	GS/P 25 INOXIDABLE *	1180 X 555	2500 Kg	GVB530DD810	3.248 €
	GS/P 25 INOX - IMPRESORA *	1180 X 555	2500 Kg	GVB53SDD810	3.479 €

* Unidades sólo bajo pedido.

TRANSPALETAS ELEVADORAS MANUALES

HX 10M

HX 10M	MODELO	MEDIDA	CARGA	ELEVACION	CODIGO	P.NETO
	HX10M 540	1150 X 540	1000 Kg	800 mm	GT0420VBC00	788 €
	HX10M 680	1150 X 680	1000 Kg	800 mm	GT0440VBC00	994 €
	ACCESORIOS					
ESTABILIZADORES DELANTEROS INTEGRADOS						

TRANSPALETAS ELEVADORAS ELÉCTRICAS

HX 10E

HX10E	MODELO	MEDIDA	CARGA	ELEVACION	CODIGO	P.NETO
	HX 10E 540	1150 X 540	1000 Kg	800 mm	EF0420V0000	1.533 €
	HX 10E AUTO ELEVACION	1150 X 540	1000 Kg	800 mm	EF0420V0500	2.030 €
	HX 10E 680	1150 X 680	1000 Kg	800 mm	EF0440V0000	1.785 €
	HX 10E 1500 *	1500 X 540	1000 Kg	800 mm	EF0920V0000	2.555 €
	HX 10E 2000 *	2000 X 540	1000 Kg	800 mm	EF0B20V0000	2.730 €
ACCESORIOS						
ESTABILIZADORES DELANTEROS INTEGRADOS						


* Unidades sólo bajo pedido.

TRANSPALETAS ELECTRÓNICAS

Novedad !!!

TRANSPALETAS ELECTRÓNICAS


CX12

CX12	MODELO	MEDIDA	CARGA	RODILLOS	BATERIA	CODIGO	P.NETO
	CX12 EURO	1150 X 525	1.200 Kg	2 POLY	24V / 55 Ah	EC149000000	2.450 €
	CX12 EURO. 1000	1000 X 525	1.200 Kg	2 POLY	24V / 55 Ah	EC129000000	2.520 €
	CX12 EURO PLUS	1150 X 525	1.200 Kg	2 POLY	24V / 50 Ah	EC149100000	2.625 €
	CX12 EURO. 1000 PLUS	1000 X 525	1.200 Kg	2 POLY	24V / 50 Ah	EC129100000	2.590 €
ACCESORIOS							
KIT CARGADOR INVERTER						EY000A0000E	231 €
OPCIONALES (MONTAJE EN ORIGEN)							
BATERIA GEL CX12							315 €

* Descuento adicional del 5% por la compra de dos unidades.




TRANSPALETAS ELECTRÓNICAS

CX14

CX14	MODELO	MEDIDA	CARGA	RODILLOS	BATERIA	CODIGO	P.NETO
	CX14 EURO	1150 X 525	1.400 Kg	2 POLY	24V / 74 Ah	EC241000000	2.783 €
	CX14 FRUT. 1150	1150 X 685	1.400 Kg	2 POLY	24V / 74 Ah	EC245000000	2.807 €
	CX14 EURO. 1000	1000 X 525	1.400 Kg	2 POLY	24V / 74 Ah	EC221000000	2.856 €
	CX14 FRUTERA	1000 X 685	1.400 Kg	2 POLY	24V / 74 Ah	EC225000000	2.807 €
	CX14 EURO PLUS	1150 X 525	1.400 Kg	2 POLY	24V / 110* Ah	EC241100000	3.203 €
	CX14 FRUT. 1150 PLUS	1150 X 685	1.400 Kg	2 POLY	24V / 110* Ah	EC245100000	3.227 €
	CX14 EURO. 1000 PLUS	1000 X 525	1.400 Kg	2 POLY	24V / 110* Ah	EC221100000	2.926 €
	CX14 FRUTERA PLUS	1000 X 685	1.400 Kg	2 POLY	24V / 110* Ah	EC225100000	3.227 €
ACCESORIOS							
KIT CARGADOR INVERTER						EY000A0000E	231 €

* Capacidad de batería de 132 Ah en 20 horas de funcionamiento.


LISTA DE PRECIOS 2011 - LAS CARACTERÍSTICAS TÉCNICAS SON INDICATIVAS Y EL FABRICANTE SE RESERVA EL DERECHO DE MODIFICARLAS SIN PREVILO AVISO EN CUALQUIER MOMENTO.

QX18 - QX20/P	MODELO	MEDIDA	CARGA	RODILLOS	TRACCION	CODIGO	P.NETO	
	QX18 AC EUROPEA	1150 X 550	1.800 Kg	4 POLY	0,9 KWs	EGG43900000	3.815 €	
	QX18 AC FRUT. 1150	1150 X 680	1.800 Kg	4 POLY	0,9 KWs	EGG44900000	3.920 €	
	QX18 AC EURO. 1000	1000 X 550	1.800 Kg	4 POLY	0,9 KWs	EGG23900000	3.815 €	
	QX18 AC FRUTERA	1000 X 680	1.800 Kg	4 POLY	0,9 KWs	EGG24900000	3.920 €	
		QX20 AC EUROPEA	1150 X 550	2.000 Kg	4 POLY	1,2 KWs	EGA43900000	3.899 €
		QX20 AC FRUT. 1150	1150 X 680	2.000 Kg	4 POLY	1,2 KWs	EGA44900000	4.008 €
		QX20 AC EURO. 1000	1000 X 550	2.000 Kg	4 POLY	1,2 KWs	EGA23900000	3.899 €
		QX20 AC FRUTERA	1000 X 680	2.000 Kg	4 POLY	1,2 KWs	EGA24900000	4.008 €
		QX20P EUROPEA	1150 X 550	2.000 Kg	4 POLY	2,0 KWs	EGA43600000	4.799 €
		QX20P FRUT. 1150	1150 X 680	2.000 Kg	4 POLY	2,0 KWs	EGA44600000	4.897 €
		QX20P EURO. 1000	1000 X 550	2.000 Kg	4 POLY	2,0 KWs	EGA23600000	4.799 €
		QX20P FRUTERA	1000 X 680	2.000 Kg	4 POLY	2,0 KWs	EGA24600000	4.897 €
DOBLE ELEVACION								
	QX20 AC Doble Lift	1150 X 576	2.000 Kg	4 POLY	1,5 KWs	EGA43B00000	4.725 €	
ACCESORIOS								
	BATERIA	24V - 180Ah (6 horas)				EY000A00008	805 €	
	BATERIA	24V - 230Ah (8 horas)				EY000A00009	980 €	
	BATERIA - QX 20 AC Doble Lift	24V - 200Ah (6 horas)				EY000A0000J	980 €	
	CARGADOR BATERIA	24V - 30Ah				EY000A00004	214 €	
	CARGADOR BATERIA	24V - 40Ah				HY000A00005	249 €	

• P.V.P. NO INCLUYEN BATERIA NI CARGADOR

TRANSPALETAS ELECTRONICAS 2.200 Kg

QX22


QX22	MODELO	MEDIDA	CARGA	RODILLOS	TRACCION	CODIGO	P.NETO
	QX22 EUROPEA	1150 X 550	2.200 Kg	4 POLY	2,0 KWs	EGD43000000	5.432 €
	QX22 FRUT. 1150	1150 X 680	2.200 Kg	4 POLY	2,0 KWs	EGD44000000	5.530 €
	QX22 EURO. 1000	1000 X 550	2.200 Kg	4 POLY	2,0 KWs	EGD23000000	5.432 €
	QX22 FRUTERA	1000 X 680	2.200 Kg	4 POLY	2,0 KWs	EGD24000000	5.530 €
ACCESORIOS							
	ESTACION MOVIL DE CAMBIO DE BATERIA					EY000A00007	298 €
	BATERIA	24V - 230Ah (8 horas)				EY000A0000C	980 €
	BATERIA	24V - 315Ah (10 horas)				EY000A0000B	1.190 €
	CARGADOR BATERIA	24V - 40Ah				HY000A00005	249 €
	CARGADOR BATERIA	24V - 50Ah				HY000A00003	315 €

• P.V.P. NO INCLUYEN BATERIA NI CARGADOR

APILADORES

APILADORES MANUALES

MX

MX	MODELO	ELEVACION	CARGA	REPLEGADO	PESO	CODIGO	P.NETO
	MX 510	1.000 mm	500 Kg	1.490 mm	185 Kg	HB105000000	659 €
	MX 516	1.600 mm	500 Kg	2.080 mm	200 Kg	HB305000000	734 €
	MX 1016	1.600 mm	1.000 Kg	2.080 mm	210 Kg	HB310000000	958 €

APILADORES ELECTROMANUALES

TX

TX10 - TX12	MODELO	ELEVACION	CARGA	REPLEGADO	BATERIA	CODIGO	P.NETO
	TX10/09	900 mm	1.000 Kg	1.300 mm	12V / 74 Ah	HA010000000	2.065 €
	TX 10/16	1.600 mm	1.000 Kg	1.970 mm	12V / 74 Ah	HA310000000	1.939 €
	TX 10/20	2.000 mm	1.000 Kg	2.370 mm	12V / 74 Ah	HA410000000	2.065 €
	TX 12/25	2.500 mm	1.200 Kg	1.780 mm	24V / 74 Ah	HA512000000	2.541 €
	TX 12/29	2.900 mm	1.200 Kg	1.980 mm	24V / 74 Ah	HA612000000	2.650 €
	TX 12/35	3.500 mm	1.200 Kg	2.250 mm	24V / 74 Ah	HA712000000	3.010 €

• BATERIA Y CARGADOR INCORPORADO

APILADORES AUTOMÁTICOS

GX

GX10 - GX12	MODELO	ELEVACION	CARGA	REPLEGADO	BATERIA	CODIGO	P.NETO	
	GX 10/09	900 mm	1.000 Kg	1.300 mm	24V / 74 Ah	HG010000000	3.665 €	
	GX 10/16	1.600 mm	1.000 Kg	1.970 mm	24V / 74 Ah	HG310000000	3.619 €	
	GX 10/20	2.000 mm	1.000 Kg	2.370 mm	24V / 74 Ah	HG410000000	3.850 €	
	GX 12/25	2.500 mm	1.200 Kg	1.780 mm	24V / 92 Ah	HG512000000	4.162 €	
	GX 12/29	2.900 mm	1.200 Kg	1.980 mm	24V / 92 Ah	HG612000000	4.305 €	
	GX 12/35	3.500 mm	1.200 Kg	2.250 mm	24V / 92 Ah	HG712000000	4.841 €	
	GX 12/25 PLUS	2.500 mm	1.200 Kg	1.780 mm	24V / 110* Ah	HG512100000	4.582 €	
	GX 12/29 PLUS	2.900 mm	1.200 Kg	1.980 mm	24V / 110* Ah	HG612100000	4.725 €	
	GX 12/35 PLUS	3.500 mm	1.200 Kg	2.250 mm	24V / 110* Ah	HG712100000	5.261 €	
	LIBRE ELEVACION							
	GX 12/28 Free Lift	2.834 mm	1.200 Kg	1.972 mm	24V / 92 Ah	HGG12030000	5.002 €	
	GX 12/29 Free Lift **	2.900 mm	1.200 Kg	2.007 mm	24V / 92 Ah	HG612030000	-	
	GX 12/28 PLUS Free Lift	2.834 mm	1.200 Kg	1.972 mm	24V / 110* Ah	HGG12130000	5.422 €	
	GX 12/29 PLUS Free Lift **	2.900 mm	1.200 Kg	2.007 mm	24V / 110* Ah	HG612130000	-	
ACCESORIOS								
BATERIA GX PLUS					24V - 110* Ah (5 horas) - 2 unidades		G099300062	420 €
OPCIONALES (MONTAJE EN ORIGEN)								
DOBLE COMANDO ELEVACION							214 €	
BATERIA GEL GX 10							508 €	
BATERIA GEL GX 12							735 €	

• BATERIA Y CARGADOR INCORPORADO

* Capacidad de batería de 132 Ah en 20 horas de funcionamiento.
** Consultar precio y plazo de entrega con Pramac Ibérica.

APILADORES VIA ANCHA

TX - GX STRADDLE

TX10 - GX12	MODELO	ELEVACION	CARGA	REPLEGADO	BATERIA	CODIGO	P.NETO	
	TX 10/16 STRADDLE	1.550 mm	1.000 Kg	1.970 mm	12V / 74 Ah	HA310010000	3.794 €	
	GX 12/25 STRADDLE	2.450 mm	1.200 Kg	1.780 mm	24V / 92 Ah	HG512010000	5.215 €	
	GX 12/29 STRADDLE	2.900 mm	1.200 Kg	1.980 mm	24V / 92 Ah	HG612010000	5.509 €	
	GX 12/35 STRADDLE	3.450 mm	1.200 Kg	2.250 mm	24V / 92 Ah	HG712010000	6.146 €	
	GX 12/38 STRADDLE	3.800 mm	1.200 Kg	2.425 mm	24V / 92 Ah	HGD12010000	6.297 €	
	ACCESORIOS							
BATERIA GX PLUS					24V - 110* Ah (5 horas) - 2 unidades		G099300062	420 €
OPCIONALES (MONTAJE EN ORIGEN)								
DOBLE COMANDO ELEVACION							214 €	
BATERIA GEL GX 12							735 €	

• BATERIA Y CARGADOR INCORPORADO

*** Unidades sólo bajo pedido.
*** Disponibilidad en modelos FX y LX.
*** Consultar con Pramac Ibérica cualquier otro apilador.

APILADORES ELECTRÓNICOS

FX

FX12	MODELO	ELEVACION	CARGA	REPLEGADO	TRAC. / ELEV.	CODIGO	P.NETO		
	FX 12/29	2.900 mm	1.200 Kg	1.980 mm	1,2 / 2,5 KWs	HE612000300	4.711 €		
	FX 12/35	3.500 mm	1.200 Kg	2.250 mm	1,2 / 2,5 KWs	HE712000300	4.963 €		
	FX 12/38	3.860 mm	1.200 Kg	2.425 mm	1,2 / 2,5 KWs	HED12000300	5.068 €		
	LIBRE ELEVACION								
	FX 12/28 Free Lift	2.834 mm	1.200 Kg	1.972 mm	1,2 / 2,5 KWs	HSG12030300	-		
	FX 12/29 Free Lift	2.900 mm	1.200 Kg	2.007 mm	1,2 / 2,5 KWs	HS612030300	-		
	ACCESORIOS								
	BATERIA					24V - 180Ah (6 horas)		HY000A00000	805 €
	BATERIA					24V - 210Ah (8 horas)		HY000A00001	875 €
	BATERIA					24V - 315Ah (10 horas)		HY000A00002	1.190 €
CARGADOR BATERIA					24V - 30Ah		EY000A00004	214 €	
CARGADOR BATERIA					24V - 40Ah		HY000A00005	249 €	
CARGADOR BATERIA					24V - 50Ah		HY000A00003	315 €	
PLATAFORMA ABATIBLE CONDUCTOR MONTADO						HY000A00008	700 €		
OPCIONALES (MONTAJE EN ORIGEN)									
DOBLE COMANDO ELEVACION							361 €		

• P.V.P. NO INCLUYEN BATERIA NI CARGADOR

** Consultar precio y plazo de entrega con Pramac Ibérica.
*** Apiladores disponibles en vía ancha. Consultar con Pramac Ibérica.

LISTA DE PRECIOS 2011 - LAS CARACTERÍSTICAS TÉCNICAS SON INDICATIVAS Y EL FABRICANTE SE RESERVA EL DERECHO DE MODIFICARLAS SIN PREVILO AVISO EN CUALQUIER MOMENTO.

APILADORES ELECTRICOS

LX

LX 12 /14 /16	MODELO	ELEVACION	CARGA	REPLEGADO	TRAC. / ELEV.	CODIGO	P.NETO
	LX 12/16	1.600 mm	1.200 Kg	1.965 mm	1,2 / 2,5 KWs	HD312000300	4.340 €
	LX 12/25	2.500 mm	1.200 Kg	1.765 mm	1,2 / 2,5 KWs	HD512000300	5.040 €
	LX 12/29	2.900 mm	1.200 Kg	1.965 mm	1,2 / 2,5 KWs	HD612000300	5.128 €
	LX 12/35	3.500 mm	1.200 Kg	2.265 mm	1,2 / 2,5 KWs	HD712000300	5.635 €
	LX 16/16	1.600 mm	1.600 Kg	1.965 mm	1,2 / 2,5 KWs	HD316000400	5.058 €
	LX 16/25	2.500 mm	1.600 Kg	1.765 mm	1,2 / 2,5 KWs	HD516000400	5.635 €
	LX 16/29	2.900 mm	1.600 Kg	1.965 mm	1,2 / 2,5 KWs	HD616000400	5.950 €
	LX 16/35	3.500 mm	1.600 Kg	2.265 mm	1,2 / 2,5 KWs	HD716000400	6.055 €
TRIPLEX							
	LX 14/45	4.500 mm	1.400 Kg	2.099 mm	1,2 / 3,0 KWs	HDB14000400	7.469 €
	LX 14/45 FREE LIFT	4.500 mm	1.400 Kg	2.132 mm	1,2 / 3,0 KWs	HDB14030400	8.036 €
	LX 14/50	5.000 mm	1.400 Kg	2.266 mm	1,2 / 3,0 KWs	HDF14000400	7.889 €
	LX 14/50 FREE LIFT *	5.000 mm	1.400 Kg	2.299 mm	1,2 / 3,0 KWs	HDF14030400	8.397 €
	LX 14/55 *	5.500 mm	1.400 Kg	2.432 mm	1,2 / 3,0 KWs	HSF14000400	-
	LX 14/55 FREE LIFT *	5.500 mm	1.400 Kg	2.455 mm	1,2 / 3,0 KWs	HSF14030400	-
*** TODOS LOS APILADORES TRIPLEX, DISPONIBLES EN 1.600 Kg. ***							
ELEVACION INICIAL							
	LX 12/25 IL	2.500 mm	1.200 Kg	1.765 mm	1,2 / 2,5 KWs	HD512070300	7.595 €
	LX 12/35 IL *	3.500 mm	1.200 Kg	2.265 mm	1,2 / 2,5 KWs	HS712070300	-
	LX 14/25 IL	2.500 mm	1.400 Kg	1.765 mm	1,2 / 2,5 KWs	HD514070400	8.082 €
	LX 14/29 IL	2.900 mm	1.400 Kg	1.965 mm	1,2 / 2,5 KWs	HD614070400	8.383 €
	LX 14/45 IL	4.500 mm	1.400 Kg	2.099 mm	1,3 / 3,0 KWs	HDB14070400	9.940 €
ACCESORIOS							
BATERIA		24V - 180Ah (6 horas)			HY000A00000	805 €	
BATERIA		24V - 210Ah (8 horas)			HY000A00001	875 €	
BATERIA		24V - 315Ah (10 horas)			HY000A00002	1.190 €	
CARGADOR BATERIA		24V - 30Ah			EY000A00004	214 €	
CARGADOR BATERIA		24V - 40Ah			HY000A00005	249 €	
CARGADOR BATERIA		24V - 50Ah			HY000A00003	315 €	
PLATAFORMA ABATIBLE CONDUCTOR MONTADO						HY000A00008	700 €
OPCIONALES (MONTAJE EN ORIGEN)							
DOBLE COMANDO ELEVACION							361 €

• P.V.P. NO INCLUYEN BATERIA NI CARGADOR

* Apiladores sólo bajo pedido.

** Consultar precio y plazo de entrega con Pramac Ibérica.

*** Consultar con Pramac Ibérica cualquier otro apilador.

*** Apiladores disponibles en vía ancha. Consultar con Pramac Ibérica.

LISTA DE PRECIOS 2011 - LAS CARACTERISTICAS TECNICAS SON INDICATIVAS Y EL FABRICANTE SE RESERVA EL DERECHO DE MODIFICARLAS SIN PREVIO AVISO EN CUALQUIER MOMENTO.